



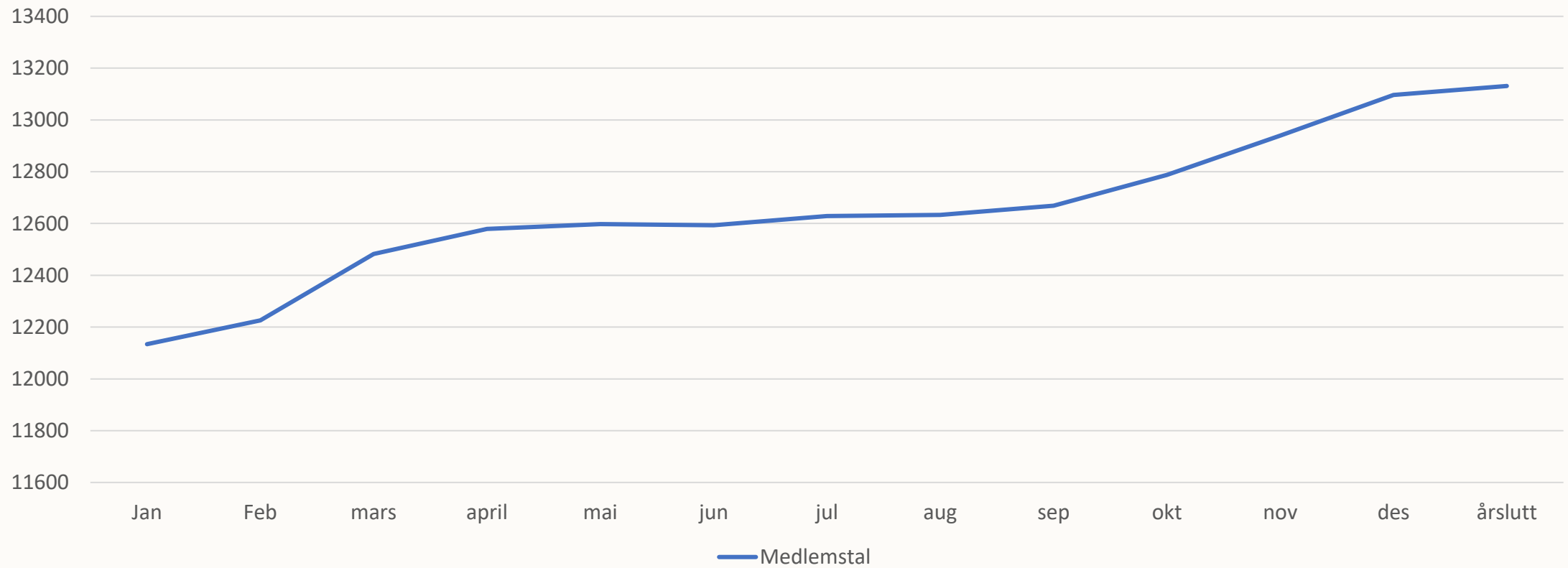
Medlemstalloppsummering 2024

Totalt

- 13131 medlemmer
- Nedgang medlemmer: 353
- Nedgang i prosent: 2,6 %
- 213 (-3) lag

Medlemsutvikling gjennom året

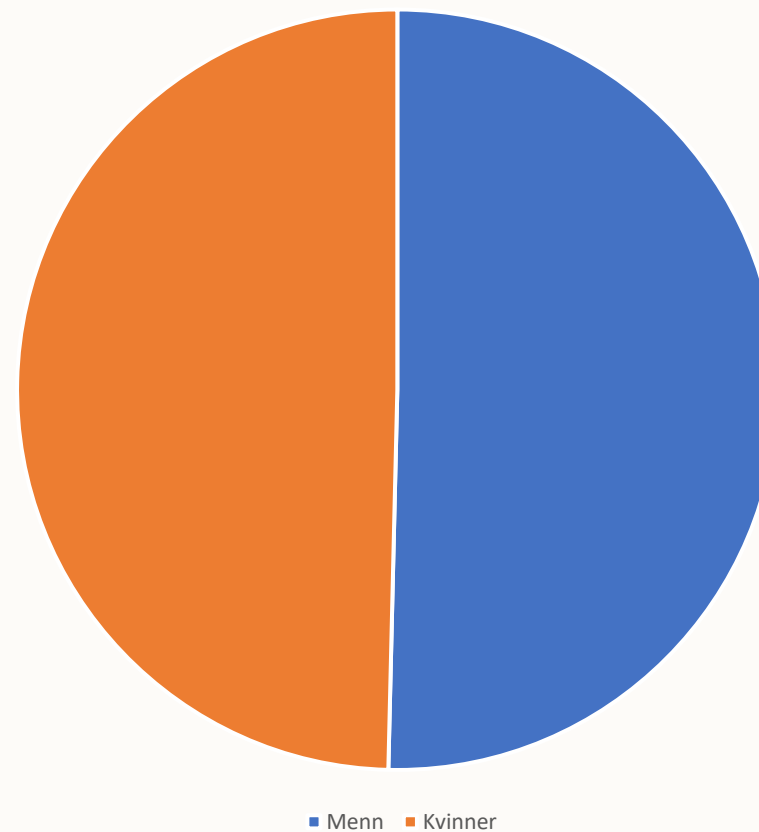
Medlemstal



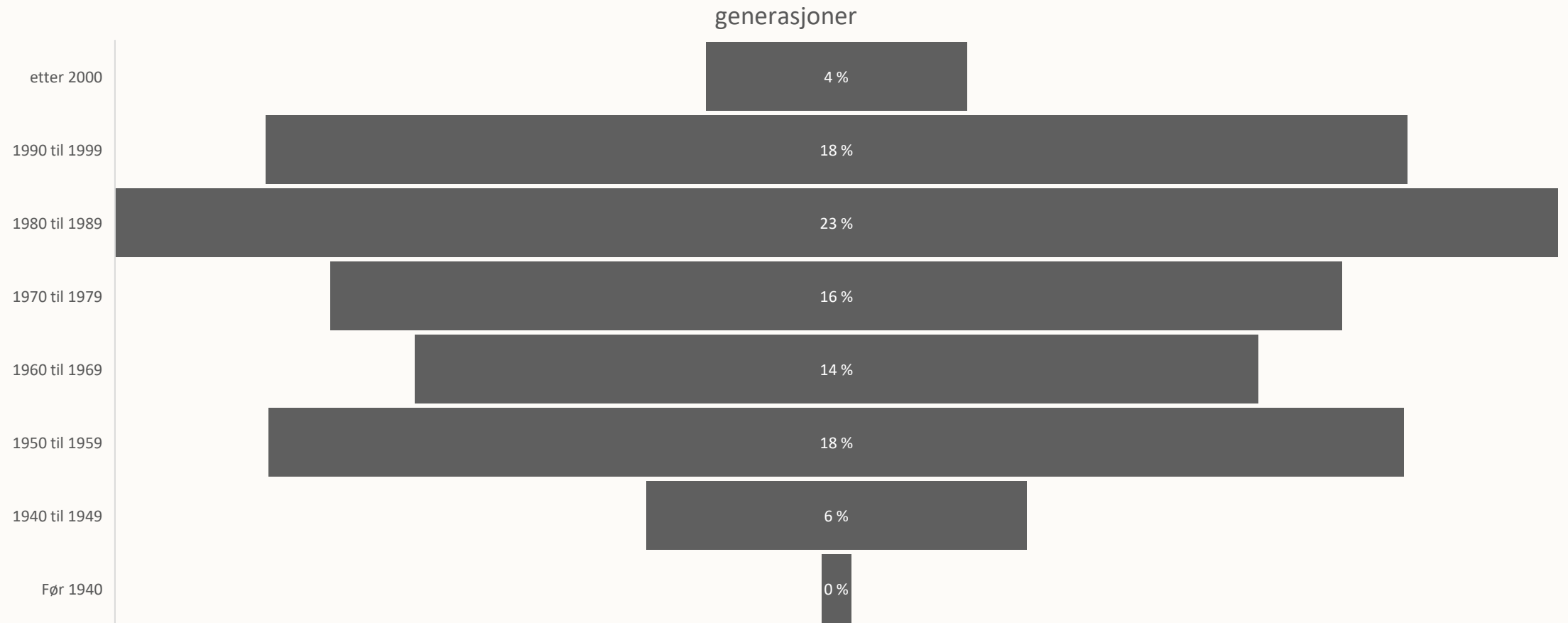
Kjønn

	Menn	Kvinner	Udefinert eller Annet
Nasjonalt	49,32 %	48,58 %	2,10 %
Rødt Østfold	48,11 %	51,89 %	1,99 %
Rødt Akershus	49,26 %	50,74 %	2,79 %
Rødt Buskerud	49,75 %	50,25 %	2,19 %
Rødt Oslo	48,27 %	51,73 %	2,38 %
Rødt Hedmark	49,19 %	50,81 %	3,15 %
Rødt Oppland	53,09 %	46,91 %	2,41 %
Rødt Vestfold og Telemark	50,88 %	49,12 %	1,83 %
Rødt Agder	54,94 %	45,06 %	2,06 %
Rødt Rogaland	54,49 %	45,51 %	1,98 %
Rødt Hordaland	54,65 %	45,35 %	1,45 %
Rødt Sogn og Fjordane	45,79 %	54,21 %	3,55 %
Rødt Møre og Romsdal	50,70 %	49,30 %	2,71 %
Rødt Trøndelag	52,57 %	47,43 %	1,74 %
Rødt Nordland	48,17 %	51,83 %	0,67 %
Rødt Troms	44,40 %	55,60 %	1,23 %
Rødt Finnmark	47,17 %	52,83 %	1,85 %

Kjønn 2024

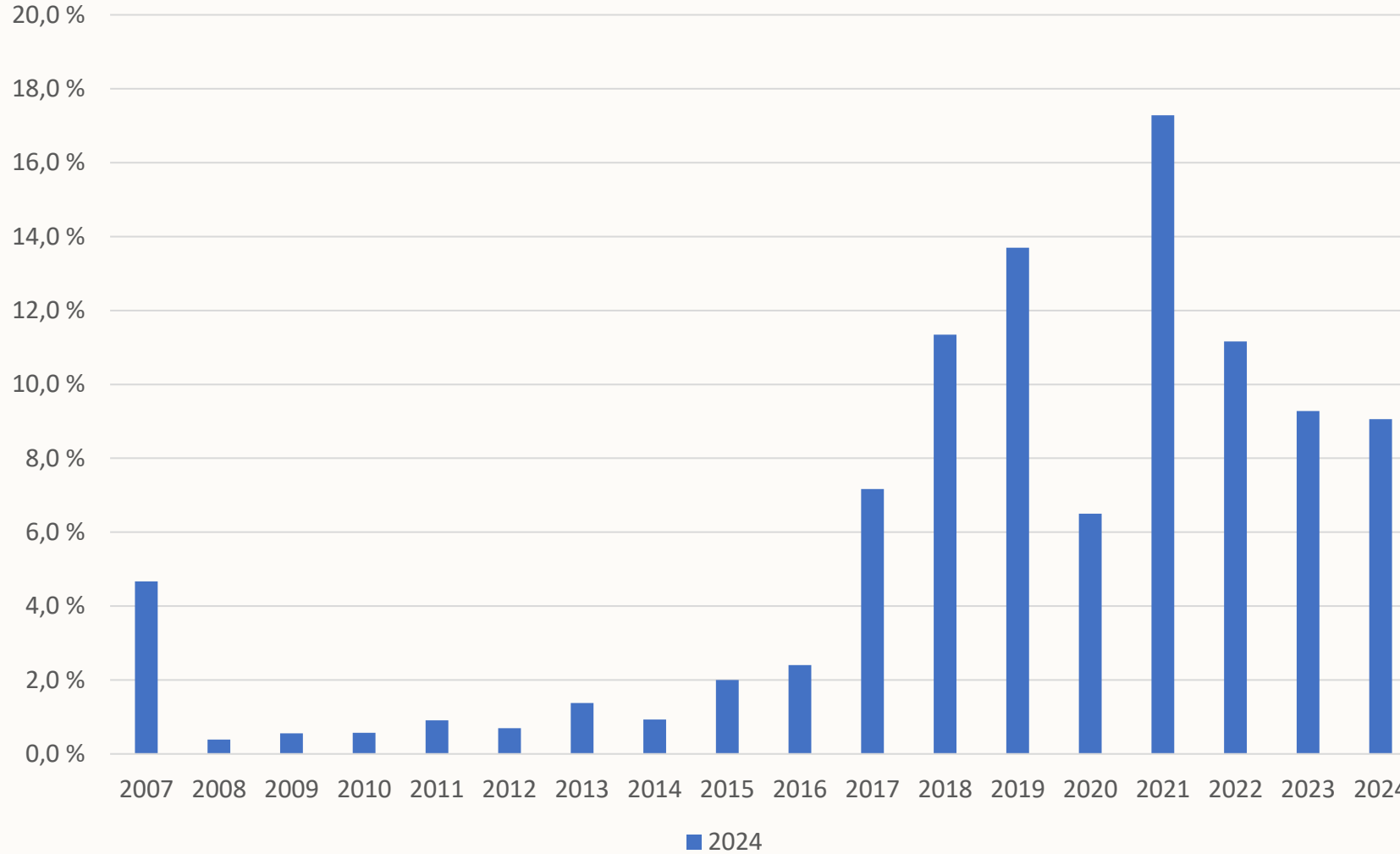


Generasjoner



Medlem siden

2024



Østfold

Fylke	Lag	2023	2024	Kontroll	Utvikling	utvikling i prosent	Antal lag	forklaring
Rødt Østfold		752	704	704	-48	-6 %	6	
	Rødt Fredrikstad og Hvaler	237	219		-18	-8 %		
	Rødt Halden og Aremark	122	113		-9	-7 %		
	Rødt Indre Østfold	89	76		-13	-15 %		
	Rødt Moss og omegn	163	165		2	1 %		
	Rødt Rakkestad		17		17	#DIV/0!		Nytt lag
	Rødt Sarpsborg og Rakkestad	139	114		-25	-18 %		
	Uten lag Østfold	1	0		-1	-100 %		

Akershus

Fylke	Lag	2023	2024	Kontroll	Utvikling	utvikling i prosent	Antal lag	forklaring
Rødt Akershus		1252	1189		1189	-63	-5 %	18
	Rødt Asker	168	154			-14	-8 %	
	Rødt Aurskog-Høland	30	24			-6	-20 %	
	Rødt Bærum	165	160			-5	-3 %	
	Rødt Eidsvoll og Hurdal	80	67			-13	-16 %	
	Rødt Enebakk	17	16			-1	-6 %	
	Rødt Frogn	29	0			-29	-100 %	Lagt ned
	Rødt Jevnaker	15	15			0	0 %	
	Rødt Lillestrøm	109	105			-4	-4 %	
	Rødt Lunner	27	26			-1	-4 %	
	Rødt Lørenskog	66	67			1	2 %	
	Rødt Nes	63	61			-2	-3 %	
	Rødt Nesodden	121	117			-4	-3 %	
	Rødt Nittedal	40	35			-5	-13 %	
	Rødt Nordre Follo	88	95			7	8 %	
	Rødt Rælingen	31	27			-4	-13 %	
	Rødt Ullensaker og Nannestad	74	74			0	0 %	
	Rødt Vestby	44	40			-4	-9 %	
	Rødt Ås og Frogn	85	105			20	24 %	
	Uten lag Akershus	25	1			-24	-96 %	

Buskerud

Fylke	Lag	2023	2024	Kontroll	Utvikling	utvikling i prosent	Antal lag	forklaring
Rødt Buskerud		404	450	411	46	11 %	7	
	Rødt Drammen	187	168		-19	-10 %		
	Rødt Hallingdal	25	26		1	4 %		
	Rødt Kongsberg	52	52		0	0 %		
	Rødt Lier		23		23	#DIV/0!		Nytt lag
	Rødt Modum	32	30		-2	-6 %		
	Rødt Ringerike	89	89		0	0 %		
	Rødt Øvre Eiker	19	23		4	21 %		

Oslo 1

Fylke	Lag	2023	2024	Kontroll	Utvikling	utvikling i prosent	Antal lag	forklaring
Rødt Oslo		2954	2992	2992	38	1 %	20	
	Rødt Oslo Alna	158	155		-3	-2 %		
	Rødt Oslo Arbeiderlag	40	43		3	8 %		
	Rødt Oslo Bjerke	125	124		-1	-1 %		
	Rødt Oslo Gamle Oslo	507	523		16	3 %		
	Rødt Oslo Grorud	126	123		-3	-2 %		
	Rødt Oslo Grünerløkka	381	397		16	4 %		
	Rødt Oslo Jernbane og sporveier	18	19		1	6 %		
	Rødt Oslo Kvinnepolitisk	18	18		0	0 %		
	Rødt Oslo Klima- og miljølaget	0	10		10	#DIV/0!		Nytt lag
	Rødt Oslo Nordre Aker	194	192		-2	-1 %		

Oslo 2

Fylke	Lag	2023	2024	Kontroll	Utvikling	utvikling i prosent	Antal lag	forklaring
Rødt Oslo		2954	2992	2992	38	1 %	20	
	Rødt Oslo Nordstrand	131	138		7	5 %		
	Rødt Oslo Sagene	280	297		17	6 %		
	Rødt Oslo Skole og barnehage	27	25		-2	-7 %		
	Rødt Oslo Solidaritetslag	28	28		0	0 %		
	Rødt Oslo St. Hanshaugen	205	213		8	4 %		
	Rødt Oslo Stovner	63	57		-6	-10 %		
	Rødt Oslo Studentlag	39	13		-26	-67 %		
	Rødt Oslo Søndre Nordstrand	138	140		2	1 %		
	Rødt Oslo Vest	283	287		4	1 %		
	Rødt Oslo Østensjø	193	190		-3	-2 %		
	Uten lag Oslo	0	0		0	#DIV/0!		

Hedmark

Fylke	Lag	2023	2024	Kontroll	Utvikling	utvikling i prosent	Antal lag	forklaring
Rødt Hedmark		454	445	445	-9	-2 %	13	
	Rødt Elverum	52	47		-5	-10 %		
	Rødt Folldal	15	16		1	7 %		
	Rødt Hamar	90	98		8	9 %		
	Rødt Kongsvinger og omegn	64	57		-7	-11 %		
	Rødt Løten	16	16		0	0 %		
	Rødt Nord-Odal	0	10		10	#DIV/0!		Nytt lag
	Rødt Nord-Østerdal	13	0		-13	-100 %		Nedlagt
	Rødt Ringsaker	47	45		-2	-4 %		
	Rødt Stange	56	52		-4	-7 %		
	Rødt Stor-Elvdal	11	11		0	0 %		
	Rødt Sør-Odal	41	30		-11	-27 %		
	Rødt Trysil	10	13		3	30 %		
	Rødt Tynset	0	15		15	#DIV/0!		Nytt lag
	Rødt Åsnes	34	35		1	3 %		
	Uten lag Hedmark	0	0		0	#DIV/0!		

Oppland

Fylke	Lag	2023	2024	Kontroll	Utvikling	utvikling i prosent	Antal lag	forklaring
Rødt Oppland		344	332	332	-12	-3 %	7	
	Rødt Gran	25	24		-1	-4 %		
	Rødt Gjøvik og Land	90	84		-6	-7 %		
	Rødt Lillehammer	94	95		1	1 %		
	Rødt Midt-Gudbrandsdalen	13	13		0	0 %		
	Raudt Valdres	24	22		-2	-8 %		
	Rødt Vestre Toten	40	39		-1	-3 %		
	Rødt Østre Toten	28	28		0	0 %		
	Uten lag Oppland	30	27		-3	-10 %		

Vestfold og Telemark

Fylke	Lag	2023	2024	Kontroll	Utvikling	utvikling i prosent	Antal lag	forklaring
Rødt Vestfold og Telemark		1093	1044	1044	-49	-4 %	14	
	Rødt Færder	78	73					
	Rødt Holmestrand	56	60		4	7 %		
	Rødt Horten	97	93		-4	-4 %		
	Rødt Larvik	108	101		-7	-6 %		
	Rødt Sandefjord	114	103		-11	-10 %		
	Rødt Tønsberg	138	128		-10	-7 %		
	Rødt Bamble	45	45		0	0 %		
	Rødt Drangedal	12	10		-2	-17 %		
	Rødt Kragerø	62	58		-4	-6 %		
	Rødt Midt-Telemark	53	47		-6	-11 %		
	Rødt Notodden	80	79		-1	-1 %		
	Rødt Porsgrunn	94	90		-4	-4 %		
	Rødt Skien	115	118		3	3 %		
	Raudt Vest-Telemark	33	32		-1	-3 %		
	Uten lag Vestfold og Telemark	8	7		-1	-13 %		

Agder

Fylke	Lag	2023	2024	Kontroll	Utvikling	utvikling i prosent	Antal lag	forklaring
Rødt Agder		679	630		630	-7 %	13	
	Rødt Arendal	109	102			-6 %		
	Rødt Birkenes	5	0			-100 %		nedlagt
	Rødt Evje og Hornnes	15	0			-100 %		nedlagt
	Rødt Flekkefjord	31	32			3 %		
	Rødt Froland	8	22			175 %		
	Rødt Gjerstad	12	9			-25 %		
	Rødt Grimstad	45	45			0 %		
	Rødt Kristiansand	257	243			-5 %		
	Rødt Lillesand	27	27			0 %		
	Rødt Lindesnes	41	37			-10 %		
	Rødt Lyngdal	27	24			-11 %		
	Rødt Risør	37	36			-3 %		
	Rødt Tvedestrand og Vegårshei	23	18			-22 %		
	Rødt Vennesla	28	21			-25 %		
	Rødt Åmli	14	12			-14 %		
	Uten lag Agder	1	2			100 %		

Rogaland

Fylke	Lag	2023	2024	Kontroll	Utvikling	utvikling i prosent	Antal lag	forklaring
Rødt Rogaland		813	807	807	-6	-1 %	14	
	Rødt Dalane og Hå	17	49		32	188 %		tidligere Raudt Okka
	Rødt Gjesdal	11	12		1	9 %		
	Rødt Haugaland	157	94		-63	-40 %		
	Rødt Karmøy	0	48		48	#DIV/0!		Nytt lag
	Rødt Randaberg	6	0		-6	-100 %		Nedlagt
	Rødt Sandnes	120	120		0	0 %		
	Rødt Sauda	17	21		4	24 %		
	Rødt Sokndal	6	0		-6	-100 %		Nedlagt
	Rødt Sola	28	28		0	0 %		
	Rødt Stavanger	340	223		-117	-34 %		
	Rødt Stavanger Busse	5	5		0	0 %		
	Rødt Stavanger Seniorlag	0	53		53	#DIV/0!		Nytt lag
	Rødt Stavanger Storhaug	0	68		68	#DIV/0!		Nytt lag
	Rødt Strand	29	30		1	3 %		
	Raudt Suldal	12	13		1	8 %		
	Rødt Time og Klepp	31	39		8	26 %		
	Uten lag Rogaland	6	4		-2	-33 %		

Hordaland 1

Distrikt	Lag	2023	2024	Kontroll	Utvikling	utvikling i prosent	Antal lag	forklaring
Raudt Hordaland		1298	1244	1244	-54	-4 %	22	
	Raudt Alver	38	41		3	8 %		
	Rødt Askøy	44	40		-4	-9 %		
	Raudt Austrheim	6	6		0	0 %		
	Rødt Bergen Arna-Åsane	86	80		-6	-7 %		
	Rødt Bergen Fana	123	120		-3	-2 %		
	Rødt Bergen Fyllingsdalen	56	53		-3	-5 %		
	Rødt Bergen Møhlenpris	61	61		0	0 %		
	Rødt Bergen Sandviken	95	85		-10	-11 %		
	Rødt Bergen Sentrum	142	142		0	0 %		
	Rødt Bergen studentlag	30	25		-5	-17 %		
	Rødt Bergen Laksevåg og Loddefjord	105	91		-14	-13 %		
	Rødt Bergen Årstad	194	190		-4	-2 %		

Hordaland 2

Distrikt	Lag	2023	2024	Kontroll	Utvikling	utvikling i prosent	Antal lag	forklaring
Raudt Hordaland		1298	1244	1244	-54	-4 %	22	
	Raudt Bjørnafjorden	42	40		-2	-5 %		
	Raudt Bømlo	12	0		-12	-100 %		Nedlagt
	Rødt Etne	7	7		0	0 %		
	Raudt Kvam	22	21		-1	-5 %		
	Raudt Kvinnherad	18	18		0	0 %		
	Raudt Osterøy	14	12		-2	-14 %		
	Raudt Stord	42	50		8	19 %		
	Rødt Ullensvang	40	47		7	18 %		
	Raudt Vaksdal	16	16		0	0 %		
	Raudt Voss	37	37		0	0 %		
	Rødt Øygarden	45	45		0	0 %		
	Uten lag Hordaland	23	17		-6	-26 %		

Sogn og Fjordane

Fylke	Lag	2023	2024	Kontroll	Utvikling	utvikling i prosent	Antal lag	forklaring
Raudt Sogn og fjordane		209	197	197	-12	-6 %	9	
	Raudt Bremanger	16	14		-2	-13 %		
	Raudt Flora	16	15		-1	-6 %		
	Raudt Indre Sunnfjord	34	30		-4	-12 %		
	Raudt Høyanger	28	29		1	4 %		
	Raudt Luster	11	0		-11	-100 %		Nedlagt
	Raudt Lærdal	9	0		-9	-100 %		Nedlagt
	Raudt Sogndal	19	48		29	153 %		
	Raudt Stryn	14	12		-2	-14 %		
	Raudt Vågsøy	32	32		0	0 %		
	Raudt Årdal	8	0		-8	-100 %		Nedlagt
	Raudt Dalsfjorden	10	9		-1	-10 %		
	Raudt Gloppen	9	7		-2	-22 %		
	Uten lag Sogn og Fjordane	3	1		-2	-67 %		

Møre og Romsdal

Fylke	Lag	2023	2024	Kontroll	Utvikling	utvikling i prosent	Antal lag	forklaring
Raudt Møre og Romsdal		388	370	370	-18	-5 %	9	
	Raudt Haram	26	23		-3	-12 %		
	Rødt Hustadvika	20	17		-3	-15 %		
	Rødt Kristiansund	90	83		-7	-8 %		
	Rødt Molde	78	79		1	1 %		
	Raudt Volda	46	45		-1	-2 %		
	Rødt Ålesund	68	63		-5	-7 %		
	Rødt Sunndal	23	25		2	9 %		
	Raudt Surnadal	7	8		1	14 %		
	Raudt Ytre Søre	27	25		-2	-7 %		
	Uten lag Møre og Romsdal	0	2		2	#DIV/0!		

Trøndelag 1

Fylke	Lag	2023	2024	Kontroll	Utvikling	utvikling i prosent	Antal lag	forklaring
Rødt Trøndelag		1318	1269	1269	-49	-4 %	22	
	Rødt Frøya	33	28		-5	-15 %		
	Rødt Hitra	44	41		-3	-7 %		
	Rødt Indre Fosen	17	17		0	0 %		
	Rødt Levanger	51	42		-9	-18 %		
	Rødt Malvik	35	36		1	3 %		
	Rødt Melhus	40	37		-3	-8 %		
	Rødt Meråker	0	10		10	#DIV/0!		Nytt lag
	Rødt Namsos	43	37		-6	-14 %		
	Rødt Nærøysund	19	19		0	0 %		
	Rødt Orkland	37	34		-3	-8 %		
	Rødt Røros	28	26		-2	-7 %		
	Rødt Skaun	17	15		-2	-12 %		

Trøndelag 2

Fylke	Lag	2023	2024	Kontroll	Utvikling	utvikling i prosent	Antal lag	forklaring
Rødt Trøndelag		1318	1269	1269	-49	-4 %	22	
	Rødt Steinkjer	103	102		-1	-1 %		
	Rødt Stjørdal	64	52		-12	-19 %		
	Rødt Trondheim By og omegn	448	407		-41	-9 %		
	Rødt Trondheim Huseby, Saupstad og Kolstad	11	12		1	9 %		
	Rødt Trondheim Ila - Vestbyen	84	102		18	21 %		Tidligere Rødt Trondheim Ila
	Rødt Trondheim Strinda	149	141		-8	-5 %		
	Rødt Trondheim Studentlag	11	32		21	191 %		
	Rødt Trondheim fagliglag	26	25		-1	-4 %		
	Rødt Verdal	35	30		-5	-14 %		
	Rødt Ørland	21	24		3	14 %		
	Uten lag Trøndelag	2	0		-2	-100 %		

Nordland 1

Fylke	Lag	2023	2024	Kontroll	Utvikling	utvikling i prosent	Antal lag	forklaring
Rødt Nordland		793	744	744	-49	-6 %	24	
	Rødt Alstahaug	51	50		-1	-2 %		
	Rødt Andøy	17	14		-3	-18 %		
	Rødt Bodø	140	136		-4	-3 %		
	Rødt Brønnøy	27	24		-3	-11 %		
	Rødt Bø i Vesterålen	8	7		-1	-13 %		
	Rødt Dønna	13	20		7	54 %		
	Rødt Fauske	32	22		-10	-31 %		
	Rødt Grane	5	0		-5	-100 %		Nedlagt
	Rødt Hadsel	31	32		1	3 %		
	Rødt Hamarøy	5	0		-5	-100 %		Nedlagt
	Rødt Hemnes	20	18		-2	-10 %		
	Rødt Herøy	10	0		-10	-100 %		Nedlagt
	Rødt Leirfjord	12	23		11	92 %		
	Rødt Meløy	6	5		-1	-17 %		
	Rødt Narvik	42	40		-2	-5 %		
	Rødt Nesna	14	0		-14	-100 %		Nedlagt

Nordland 2

Fylke	Lag	2023	2024	Kontroll	Utvikling	utvikling i prosent	Antal lag	forklaring
Rødt Nordland		793	744	744	-49	-6 %	24	
	Rødt Rana	78	80		2	3 %		
	Rødt Rødøy	7	5		-2	-29 %		
	Rødt Røst	4	3		-1	-25 %		
	Rødt Saltdal	20	16		-4	-20 %		
	Rødt Sortland	62	52		-10	-16 %		
	Rødt Steigen	20	24		4	20 %		
	Rødt Sømna	24	24		0	0 %		
	Rødt Sørfold	13	15		2	15 %		
	Rødt Vefsn	36	41		5	14 %		
	Rødt Vega	15	13		-2	-13 %		
	Rødt Vestvågøy	25	26		1	4 %		
	Rødt Vågan	47	46		-1	-2 %		
	Uten lag Nordland	10	8		-2	-20 %		

Troms

Fylke	Lag	2023	2024	Kontroll	Utvikling	utvikling i prosent	Antal lag	forklaring
Rødt Troms		479	489	489	10	2 %	9	
	Rødt Harstad	54	58		4	7 %		
	Rødt Karlsøy	13	13		0	0 %		
	Rødt Målselv	29	24		-5	-17 %		
	Rødt Nordreisa	18	25		7	39 %		
	Rødt Salangen	11	10		-1	-9 %		
	Rødt Senja	28	26		-2	-7 %		
	Rødt Tjeldsund	12	12		0	0 %		
	Rødt Tromsø	268	282		14	5 %		
	Rødt Skjervøy	12	10		-2	-17 %		
	Uten lag Troms	34	29		-5	-15 %		

Finnmark og utland

Fylke	Lag	2023	2024	Kontroll	Utvikling	utvikling i prosent	Antal lag	forklaring
Rødt Finnmark		202	216	216	14	7 %	6	
	Rødt Alta	68	62		-6	-9 %		
	Rødt Hammerfest	31	35		4	13 %		
	Rødt Nordkapp	2	3		1	50 %		
	Rødt Porsanger	6	8		2	33 %		
	Rødt Sør-Varanger	29	45		16	55 %		
	Rødt Vadsø	16	15		-1	-6 %		
	Uten lag Finnmark	56	48		-8	-14 %		
Utland	Utland	39	41	48	2	5 %		
Lag ukjent	Rødt	13	7		-6	-46 %		
Totalt		13484		13131	-353	-0,02617918	213	